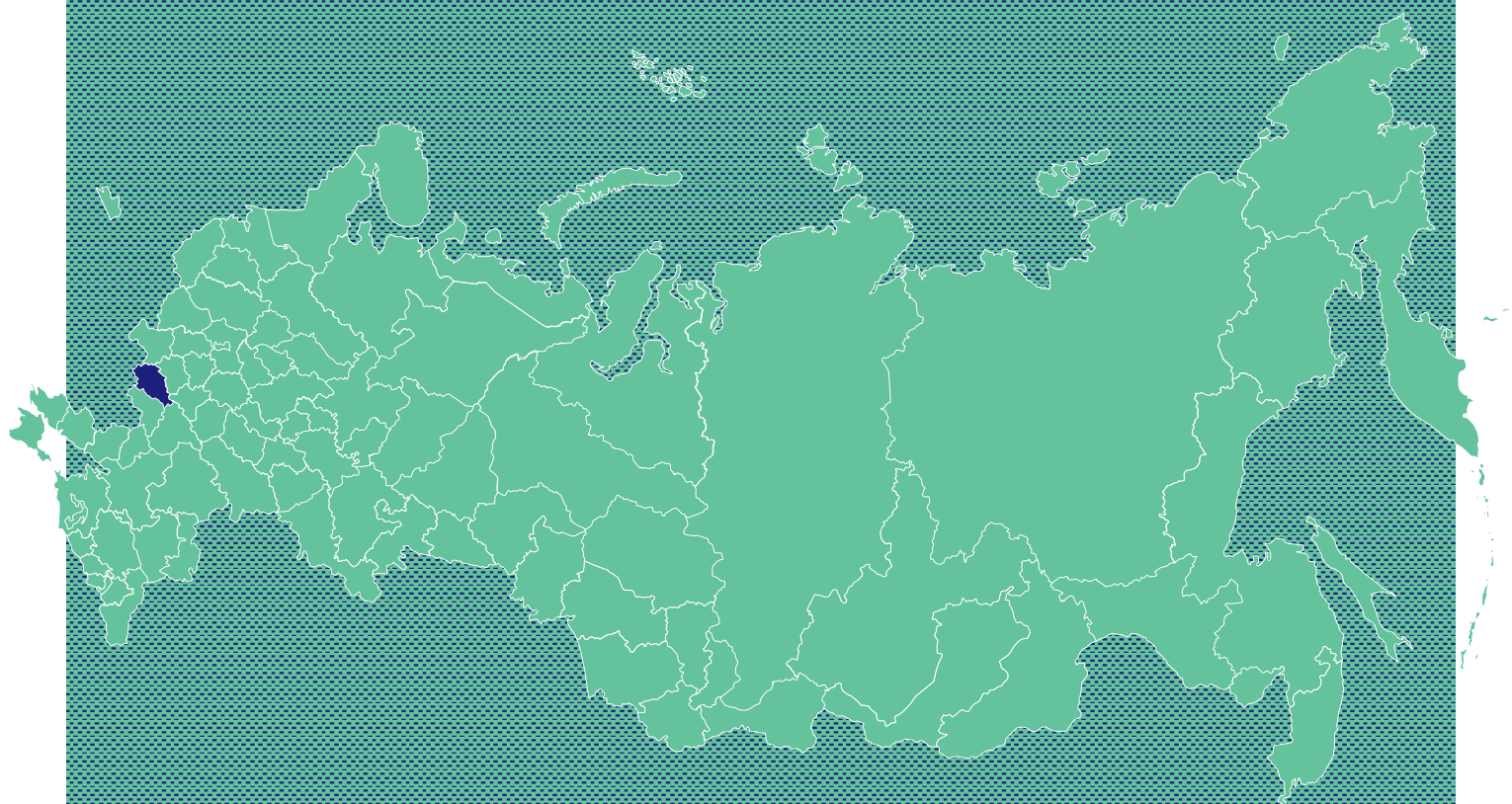
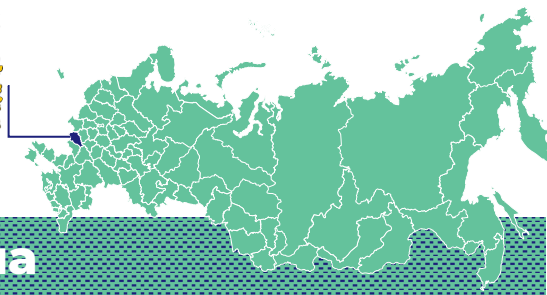


Экспортный профиль региона Курская область



АГРОЭКСПОРТ

КУРСКАЯ ОБЛАСТЬ



Экспортный профиль региона

КЛЮЧЕВЫЕ ПОКАЗАТЕЛИ

382,0 млн \$

(24 место -1 позиция*)

Объем экспорта
продукции АПК, 2022 г.

* относительно уровня 2021 г.

24,0 млн \$

(50 место -1 позиция)

Объем импорта
продукции АПК, 2022 г.

15,9

(нетто-экспортер)

Экспорт / импорт АПК

19,1% (32 место)

Доля экспорта АПК
в общем экспорте
региона, 2021 г.

4,0% (58 место)

Доля импорта АПК
в общем импорте
региона, 2021 г.

305,9 млн \$

Плановый показатель
экспорта к 2024 г.
(в сопоставимых ценах
2020 г. в соответствии с ФП
«Экспорт продукции АПК»)

17,7% Курская
область

4,5% Россия

Средний за 3 года вклад
сельского хозяйства в
ВРП (регион / РФ)

53,0% Курская
область

16,0% Россия

Средний за 3 года
вклад пищевой отрасли
в обрабатывающую
промышленность
(регион / РФ)

	Регион	Россия
Отраслевой	0,21	0,21
Продуктовый	0,10	0,10
Страновой	0,13	0,06

Индексы концентрации
экспорта (регион / РФ)

Методика расчёта индекса
концентрации приведена
на стр. 20 настоящего обзора

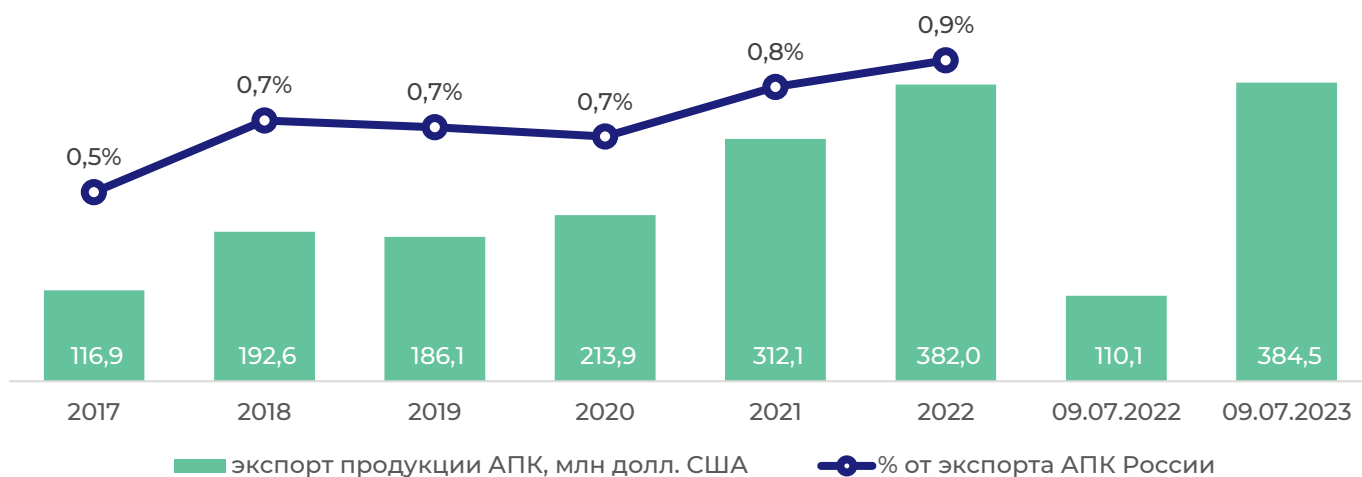
Курская область – регион с благоприятными агроклиматическими условиями, способствующими активному развитию сельского хозяйства, а также с развитой перерабатывающей базой. Данные факторы способствуют активному развитию экспорта продукции АПК региона. Курская область занимает ключевые позиции по поставкам ряда продукции на мировой рынок среди других регионов России: свинины (2 место), продуктов глубокой переработки зерна (4 место), а также соевого масла и кондитерских изделий (5 место).

За 5 лет экспорт продукции АПК вырос более чем в три раза. Активное развитие экспорт получил за счет наращивания поставок продукции пищевой промышленности, зерновых культур, масложировой продукции, а также мяса и мясных изделий.

К ведущим экспортерам региона относятся: ГК «Авангард-Агро», ГК «Содружество», ГК «Грейнрус», ГК «Агропромкомплектация», ГК «Кonti-Рус».

Экспортоориентированные инвестиционные проекты, реализуемые на территории региона, направлены на развитие масложировой и пищевой отраслей. На данный момент реализуются 2 инвестиционных проекта общей стоимостью 44,4 млрд руб.

ЭКСПОРТ ПРОДУКЦИИ АПК

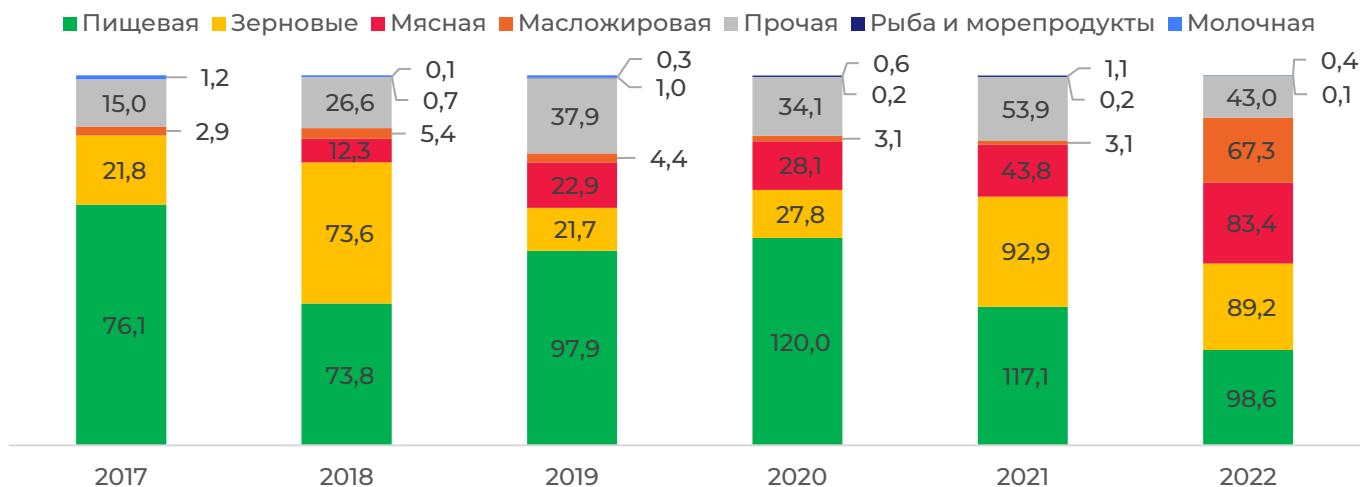


Источник: ФТС России (данные на 09.07.2023)

Экспорт продукции АПК Курской области характеризуется положительной динамикой и в совокупности за период с 2017 по 2022 гг. вырос в 3,3 раза, составив 382,0 млн долл. по итогам 2022 г. Основной прирост экспорта обусловлен увеличением отгрузок пищевой продукции (солада) и зерновых культур. В 2021 гг. значимый рост обусловлен увеличением отправок масложировой продукции (растительных масел и жмыхов) и мясной продукции (свинины). Также в 2022 г. существенно увеличился объем экспорта мучных кондитерских изделий (до 24,5 млн долл. США).

ОТРАСЛЕВАЯ СТРУКТУРА ЭКСПОРТА АПК

(млн долл. США)



Источник: ФТС России (данные на 09.07.2023)

В период 2017-2022 гг. структура экспорта Курской области стала более диверсифицированной за счет существенного сокращения доли зерновой продукции и наращивания отгрузок других групп товаров. Ключевые экспортные отрасли (зерновая, мясная, масложировая и пищевая промышленность) имеют сопоставимый вес в структуре экспорта АПК региона.

В указанный период отраслевая структура экспорта региона претерпела следующие изменения:

- увеличение объема экспорта масложировой продукции в 23,5 раза, увеличение доли в экспорте региона – на 15,2 п.п.;
- увеличение объема экспорта мясной продукции в 6,8 раз, увеличение доли в экспорте региона - на 21,8 п.п.;
- увеличение объема экспорта пищевой продукции в 1,3 раз, сокращение доли в экспорте региона - на 39,3 п.п.

КУРСКАЯ ОБЛАСТЬ ОСУЩЕСТВЛЯЕТ ПОСТАВКИ 60 ВИДОВ ПРОДУКЦИИ АПК НА ВНЕШНИЕ РЫНКИ (ПО 4 ЗНАКАМ ТН ВЭД)

Продукция	2017	2018	2019	2020	2021	2022	ТОП-3 СТРАНЫ-ИМПОРТЕРА
Итого млн долл. США	116,9	192,6	186,1	213,9	312,1	382,0	
Свинина (свежая, заморож., охл.)	116,9	192,6	186,1	213,9	312,1	77,0	Беларусь, Вьетнам, ОАЭ
Пшеница	0,0	11,6	20,5	22,2	34,6	69,7	Латвия, Египет, Турция
Шоколад	10,6	38,4	10,4	13,2	67,0	36,4	Узбекистан, Казахстан, Монголия
Масло рапсовое и горчичное	22,4	20,8	26,6	28,6	33,5	25,4	Китай, Литва, Беларусь
Мучные кондитерские изделия	0,1	2,4	2,3	1,1	0,5	24,5	Казахстан, Монголия, Таджикистан
Солод	23,6	21,8	22,5	23,9	19,5	21,4	Латвия, Казахстан, Доминикана
Масло соевое	0,9	4,3	13,4	15,9	29,8	18,8	Тунис, Египет, Алжир
Кукуруза	0,0	0,0	0,0	0,0	0,0	18,0	Латвия, Азербайджан, Турция
Жмыхи прочие	10,4	27,4	8,0	9,1	20,5	12,2	Литва, Латвия, Германия
Семена рапса	0,0	0,0	0,0	0,0	0,0	10,6	Беларусь
Масло подсолнечное, хлопковое, сафлоровое	0,0	0,0	0,0	0,0	7,0	10,5	Китай, Киргизия, Литва
Продукты животного происхождения	0,0	0,0	0,0	0,0	0,0	10,0	Китай, Польша, Чехия
Пищевые субпродукты свиней, замороженные	8,8	19,3	27,8	12,4	21,8	5,3	Вьетнам, Беларусь, Гонконг (Китай)
Сахаристые кондитерские изделия	0,0	0,2	1,3	5,5	8,7	4,6	Казахстан, Азербайджан, Узбекистан
Мука пшеничная или пшенично-ржаная	7,0	5,7	5,2	5,5	4,2	4,4	Беларусь, Молдова, Абхазия
Корм для животных	1,4	2,7	3,1	2,0	4,3	3,8	Нидерланды, Беларусь
Овощи (кроме зернобобовых и картофеля)	0,0	0,1	0,0	0,0	0,0	3,1	Казахстан, Беларусь, Армения
Зерно, обработанное иным способом	0,0	0,0	0,2	0,8	2,1	2,8	Молдова, Беларусь, Латвия
Масличные семена и плоды	6,2	3,6	3,8	3,3	2,4	1,5	Польша, Беларусь, Украина
Свекловичный жом, багасса (жом сахарного тростника)	0,7	1,2	0,7	2,5	1,8	1,1	Латвия, Нидерланды
Прочая продукция	2,8	5,5	10,5	10,1	14,2	20,8	

Источник: ФТС России (данные на 09.07.2023)

Мясо птицы

Товарная позиция с лучшей динамикой (2022 к 2021 г.)

659,6 \$ / тонну

Курская область

570,4 \$ / тонну

Российская Федерация

Средняя экспортная цена продукции АПК в 2022 г.

ТОП-10 продуктов =

63,4% экспорта / **64,4%** по РФ

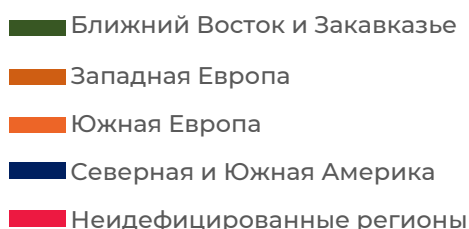
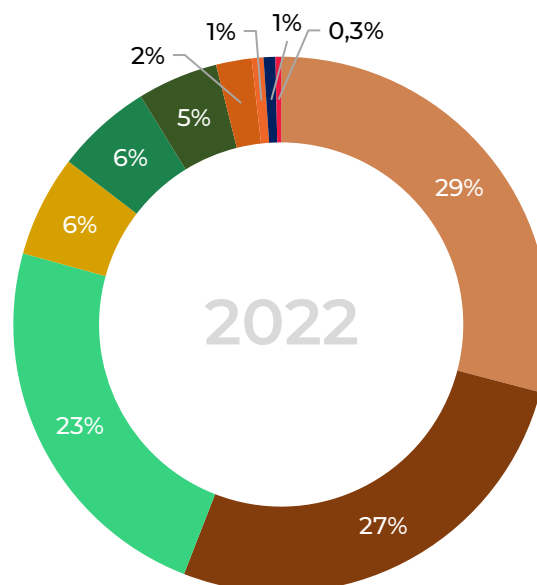
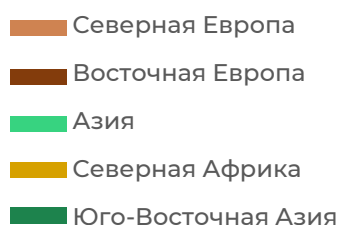
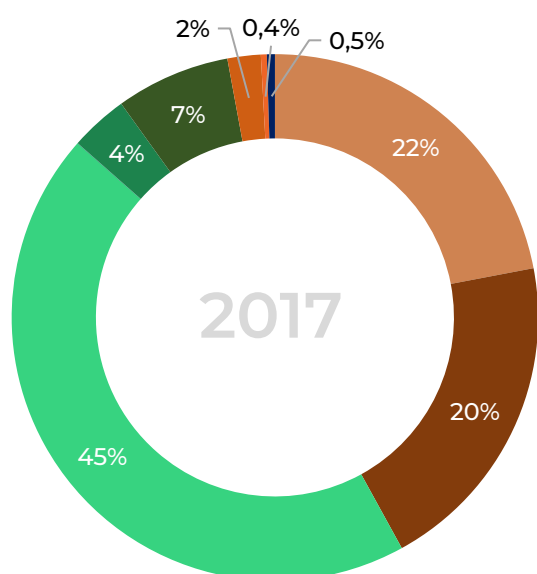
Концентрация экспорта (регион / РФ)

+146,7 \$ / тонну

Прирост средней цены экспорта (2021-2022)

Экспорт продукции АПК Курской области можно оценить как средне концентрированный. В 2022 г. на первые 10 позиций приходилось 63,4% от общего объема экспорта продукции АПК против 92,8% в 2017 г. Регион наращивает объемы поставок масложировой продукции (рапсового и подсолнечного масел, жмыхов) и мясной продукции (преимущественно свинины).

ГЕОГРАФИЯ ПОСТАВОК ПРОДУКЦИИ АПК ОХВАТЫВАЕТ 47 СТРАН



Источник: ФТС России (данные на 09.07.2023)

В 2022 г. регион поставлял продукцию АПК в 47 стран мира. Территориальная структура экспорта средне концентрирована: индекс Херфиндаля-Хиршмана составляет 0,13 (среднее по России – 0,06).

Динамика вклада направлений экспорта, в 2021-2022 гг.

Продукция	п.п
Китай	5,4 ▲
Беларусь	4,0 ▲
Литва	2,4 ▲
Азербайджан	0,7 ▲
Гонконг (Китай)	-1,9 ▼
Латвия	-2,0 ▼
Вьетнам	-3,4 ▼
Украина	-6,3 ▼

Количество стран, в которые экспортируется продукция

47 стран (-1 направление)

в 2022 г. относительно уровня 2021 г.

Направления-лидеры по приросту экспорта

Беларусь, Казахстан, Киргизия, Узбекистан, Азербайджан, Абхазия

Ключевые страны-импортеры

Казахстан, Беларусь, Монголия, Киргизия, Китай, Узбекистан

Источник: ФТС России (данные на 09.07.2023)

Традиционными направлениями экспорта для Курской области являются – Латвия, Беларусь, а также страны Азии. За последние 5 лет структура отгрузок изменилась не сильно. Лишь к традиционной пятерке лидеров добавился Китай. Экспорт Курской области средне концентрирован – на топ-10 экспортеров приходится 82,5%, а в 2017 г. приходилось 82,9%.

ПЕРСПЕКТИВНЫЕ НАПРАВЛЕНИЯ ЭКСПОРТА

Продукция	Страны-импортеры из Курской области	Ключевые страны-импортеры из России	Ключевые страны-импортеры из регионов со схожим транспортно-географическим положением и специализацией экспортных поставок
Свинина	Беларусь, Вьетнам, ОАЭ, Гонконг (Китай), Армения	Беларусь, Вьетнам, Казахстан , Монголия , Гонконг (Китай), Сербия , Армения , Киргизия , ОАЭ	Вьетнам, Гонконг (Китай), ОАЭ, Армения, Беларусь, Абхазия
Пшеница	Латвия, Египет, Турция, Беларусь, Туркменистан	Турция, Египет, Саудовская Аравия , Алжир , Судан , Казахстан , Азербайджан , Ливия , Пакистан , Израиль	ЮАР , Нигерия , Казахстан , Бангладеш , Азербайджан , Ливия , Таджикистан , Киргизия , Турция, Армения
Шоколад	Узбекистан, Казахстан, Монголия, Азербайджан, Киргизия, Таджикистан, Беларусь, Армения, Грузия, Вьетнам	Казахстан, Беларусь, Узбекистан, Азербайджан, Армения, Киргизия, Китай , Монголия, Грузия, Таджикистан	Узбекистан, Таджикистан, Китай , Казахстан, Киргизия, Молдова , Беларусь, Вьетнам, Грузия, Армения, Монголия, Азербайджан, ОАЭ , Сербия
Масло рапсовое и горчичное	Китай, Литва, Беларусь	Китай, Турция , Туркменистан , Тунис , Беларусь	Китай, Беларусь, Молдова , Узбекистан , Бахрейн
Мучные кондитерские изделия	Казахстан, Монголия, Таджикистан, Беларусь, Азербайджан, Узбекистан, Киргизия, Китай, Молдова, Армения	Казахстан, Беларусь, Киргизия, Азербайджан, Узбекистан , Монголия, Китай, Армения, Таджикистан , Грузия	Беларусь, Казахстан, Киргизия, Узбекистан, Таджикистан, Молдова, Монголия, Китай, Афганистан , Грузия , Азербайджан, Израиль , Армения, Турция, Ирак , Абхазия
Солод	Латвия, Казахстан, Доминикана, Туркменистан, Монголия, Узбекистан, Турция, Азербайджан, Таджикистан, Украина	Казахстан, Грузия , Бразилия , Турция, Доминикана, Азербайджан, Гондурас , Киргизия , Узбекистан	Бразилия , Турция, Узбекистан, Вьетнам , Азербайджан, Грузия , Туркменистан, Абхазия , Армения , Таджикистан, Гондурас , Казахстан, Беларусь , Сальвадор
Масло соевое	Тунис, Египет, Алжир, Литва	Алжир, Египет, Китай , Индия , Турция , Тунис, Саудовская Аравия	Индия , Египет, Тунис, Алжир, Китай , Узбекистан , Туркменистан , Таджикистан , Беларусь , ОАЭ , Азербайджан , Ливия
Кукуруза	Латвия, Азербайджан, Турция, Казахстан, Беларусь	Турция, Китай , Ливия , Азербайджан	Нигерия , Турция, Казахстан
Жмыхи	Литва, Латвия, Германия, Бельгия, Франция, Беларусь	Турция , Беларусь, Китай	Беларусь, Турция , Китай , Египет
Семена рапса	Беларусь	Беларусь, Китай , Казахстан , Киргизия	Беларусь

Примечание:

- **серым** выделены страны, правительства которых ввели ограничительные меры (согласно распоряжению Правительства Российской Федерации от 5 марта 2022 г. № 430-р);
- **черным** выделены страны – перспективные для расширения географии поставок из региона
- из списка стран ключевых-импортеров продукции АПК исключены страны, правительства которых ввели ограничительные меры

33,9%

Доля экспорта в недружественные страны в 2022 г.

Источник: ФТС России (данные на 09.07.2023)

Жмыхи, свекловичный жом, семена льна

Продукты, наиболее зависимые от поставок в недружественные страны в 2022 г.

Возможный импульс развития экспорта продукции АПК региона – наращивание поставок **жмыхов** в Турцию, Китай и Египет, **свинины** – в Монголию, Сербию и Киргизию, **шоколада** – в Молдову, а также возможно наращивание поставок в Сербию, Китай и ОАЭ.

КЛЮЧЕВЫЕ ПРЕДПРИЯТИЯ-ЭКСПОРТЕРЫ ПРОДУКЦИИ АПК

ЗЕРНОВАЯ ОТРАСЛЬ



Авангард Агро-Курск

основан в 2005 г.

Ассортимент: пшеница, ячмень, подсолнечник, кукуруза, гречиха, люпин

Ключевые направления поставок: страны ближнего и дальнего зарубежья: Латвия, Нигерия, Доминиканская Республика, Узбекистан, Туркмения и др.

ООО «Авангард-Агро-Курск» – предприятие, входящее в состав одной из крупнейших в стране групп компаний «Авангард-Агро», специализирующейся на выращивании зерновых, масличных и кормовых культур. Компания занимает лидирующие места по производству и экспорту данной продукции. В экспортной деятельности компания сосредотачивается на отправках пшеницы, кукурузы, солода, а также семян подсолнечника.



Содружество

основана в 1994 г.

Ассортимент: растительные масла

Ключевые направления поставок: страны ближнего и дальнего зарубежья: Латвия, Гондурас, Сальвадор, Малайзия и др.

Группа компаний Содружество в Курской области представлена предприятием ООО «Курсагротерминал», занимающееся производством нерафинированных растительных масел. На экспорт компания поставляет различные виды растительных масел: соевое, подсолнечное, рапсовое, а также жмыхи.

АВАНГАРД-АГРО-КУРСК	
Занятые	839 человек
Выручка	4,9 млрд рублей
Чистая прибыль	3,0 млрд рублей
Рентабельность продаж	53,5 %
Активы всего	15,6 млрд рублей
Кредиторская задолженность	0,6 млрд рублей

КУРСАГРОТЕРМИНАЛ	
Занятые	542 человек
Выручка	8,6 млрд рублей
Чистая прибыль	-1,8 млрд рублей
Рентабельность продаж	-13,1 %
Активы всего	41,5 млрд рублей
Кредиторская задолженность	13,5 млрд рублей

Здесь и далее – по данным СПАРК-Интерфакс за 2022 г.

КЛЮЧЕВЫЕ ПРЕДПРИЯТИЯ-ЭКСПОРТЕРЫ ПРОДУКЦИИ АПК

ОТРАСЛЬ ПИЩЕВОЙ И ПЕРЕРАБАТЫВАЮЩЕЙ ПРОМЫШЛЕННОСТИ



ГК «Грейнрус»

основана в 1997 г.

Ассортимент: пшеница, подсолнечник, соя, рапс, кукуруза, ячмень, солод пивоваренный.

Ключевые направления поставок: Азербайджан, Армения, Монголия, Молдова, Таджикистан, Туркменистан, Узбекистан, Вьетнам, Грузия, Турция

ООО «Грейнрус Агро» - структурное подразделение группы компаний «Грейнрус». производственные мощности включают элеваторные комплексы в Курской области общей мощностью до 237,5 тыс. тонн. Площадь пашни составляет 54,2 тыс. га на территории Медвенского, Золотухинского, Щигровского, Обоянского и Курского районов Курской области.

ООО «Грейнрус-Курский солод» - солодовня в г. Курск, мощностью до 125 тыс./тонн светлого солода в год, карамельных солодов до 6,5 тыс. тонн в год .

Занятые	1 320 человек
Выручка	17,6 млрд рублей
Чистая прибыль	2,6 млн рублей
Рентабельность продаж	15,2 %
Активы всего	12,9 млрд рублей
Кредиторская задолженность	0,5 млрд рублей

Источник: СПАРК-Интерфакс за 2022 г.



Дмитрий Визир

Управляющий АО Грейнрус

ГК «Грейнрус» - один из крупнейших вертикально интегрированных агрохолдингов России.

Сельскохозяйственное направление бизнеса насчитывает 101 тыс. га пахотных земель в Курской, Ивановской, Псковской, Ростовской областях и Краснодарском крае.

Производство группы компаний «Грейнрус» включает все этапы «от поля до прилавка»: от растениеводства до готовой продукции. Группа компаний специализируется на сельскохозяйственном производстве (хмелеводстве, производстве и реализации сырья для дистилляции и пивоварения, зерновом трейдинге, логистике, а также на производстве сырья для хлебопекарных и кондитерских производств). С 2010 года осуществлены экспортные поставки ячменя, пшеницы, кукурузы, горчицы, льна, нута и солода в 35 стран мира.

Солодовенный бизнес ГК «Грейнрус» – представлен двумя солодовнями в Курской и Ярославской областях.

С 2012 года ГК «Грейнрус» производит солод под собственным брендом «Курский солод». Линейка бренда насчитывает 20 сортов ячменного, пшеничного, ржаного, овсяного и гречишного солодов. В 2012 году были осуществлены первые экспортные поставки солода в страны СНГ и Азии. Экспортные поставки солода осуществлены в 15 стран мира на 5 континентах. В 2022-23 году осуществлены первые экспортные поставки во Вьетнам и Монголию.

В 2023 году направление бизнеса компании по производству солода заняло второе место на региональном этапе конкурса «Экспортёр года» в сфере базовой продукции агропромышленного комплекса» (для крупного бизнеса).

Мы намерены продолжать географическую экспансию. Планируется расширить географию экспортных поставок за счет стран Азии, Южной Америки и африканских стран.

КЛЮЧЕВЫЕ ПРЕДПРИЯТИЯ-ЭКСПОРТЕРЫ ПРОДУКЦИИ АПК

ОТРАСЛЬ ПИЩЕВОЙ И ПЕРЕРАБАТЫВАЮЩЕЙ ПРОМЫШЛЕННОСТИ



АгроПром
комплектация

Агропромкомплектация

основана в 1988 г.

Ассортимент: свинина, пищевые субпродукты, готовые мясные изделия

Ключевые направления поставок:

Вьетнам, Китай и др.

Агропромкомплектация – один из ведущих производителей свинины и мясных продуктов, а также молока и молочных продуктов в стране. Агрохолдинг имеет активы на территории 4 регионов. В Курской области компания развивает следующие направления: растениеводство, кормопроизводство, свиноводство, молочное животноводство.



Кonti-Рус

основана в 1936 г.

Ассортимент: кондитерские изделия

Ключевые направления поставок: Монголия, Китай, Азербайджан, Таджикистан, Узбекистан, Туркмения и др.

Компания Конти Рус, основанная на базе Курского кондитерского комбината, имеет свои подразделения в двух регионах – Ивановской и Курской областях. Ассортимент компании включает различные кондитерские изделия: мучные, сахаристые и шоколадные. Экспорт осуществляется более чем в 30 стран мира.

АГРОПРОМКОМПЛЕКТАЦИЯ - КУРСК

Занятые	4581 человек
Выручка	65,5 млрд рублей
Чистая прибыль	4,2 млрд рублей
Рентабельность продаж	9,4 %
Активы всего	89,8 млрд рублей
Кредиторская задолженность	17,7 млрд рублей

КОНТИ-РУС

Занятые	3006 человек
Выручка	15,4 млрд рублей
Чистая прибыль	0,2 млрд рублей
Рентабельность продаж	5,8 %
Активы всего	10,3 млрд рублей
Кредиторская задолженность	2,0 млрд рублей

ЭКСПОРТНО-ОРИЕНТИРОВАННЫЕ ИНВЕСТИЦИОННЫЕ ПРОЕКТЫ

№	Проект	Отрасль экспорта	Инвестор	Продукция	Мощность, тыс. тонн в год	Объем инвестиций, млрд рублей
1	Строительство завода по производству нерафинированных растительных масел и их фракций	Масложировая	ООО «Курсагротерминал»	растительные масла, жмыхи, шроты	н/д	38,6
2	Строительства комплекса по глубокой переработке побочной продукции животноводства	Пищевая	ООО «Мираторг-Желатин»	желатин	33,3	5,8

Источник: данные Министерство сельского хозяйства Курской области, открытые источники

ФАКТОРЫ РЕАЛИЗАЦИИ ЭКСПОРТНОГО ПОТЕНЦИАЛА

Показатели социально-экономического и пространственного развития, 2021–2022*

1 072,6 тыс. чел.

46 место в РФ

12 место в ФО

Население, 2022 г.

35,8 чел./км²

28 место в РФ

10 место в ФО

Плотность населения, 2022 г.

30,0 тыс. км²

64 место в РФ

10 место в ФО

Площадь территории, 2022 г.

46,1 тыс. руб.

49 место в РФ

9 место в ФО

Средняя заработная плата, 2022 г.

8,1 %

17 место в РФ

7 место в ФО

% населения с доходами ниже прожиточного минимума, 2022 г.

523,0 млрд. руб.

33 место в РФ

5 место в ФО

Валовый региональный продукт, 2021 г.

540,8 тыс. руб.

35 место в РФ

8 место в ФО

Производство промышленной продукции на душу населения, 2021 г.

2,6 %

48 место в РФ

15 место в ФО

Объем инновационных товаров и услуг в % от общего объема отгруженных товаров и услуг, 2021 г.

1 691,2 тыс. руб.

56 место в РФ

13 место в ФО

Стоимость основных фондов на душу населения, 2021 г.

627,3 тыс. руб.

35 место в РФ

6 место в ФО

ВРП на душу населения, 2021 г.

177,7 тыс. руб.

17 место в РФ

2 место в ФО

Инвестиции в основной капитал на душу населения, 2021 г.

4 место

с высоким объемом экономики АПК

Рейтинг субъектов Российской Федерации по уровню развития экспортного потенциала АПК, 2022 г.

Методика оценки приведена на сайте Агроэкспорта, <https://aemcx.ru/servicesand-statistics/regions-rating/>

Источник: Росстат, * указаны места из 85 регионов РФ и 6 регионов федерального округа

КРАТКАЯ ХАРАКТЕРИСТИКА ЭКОНОМИКИ



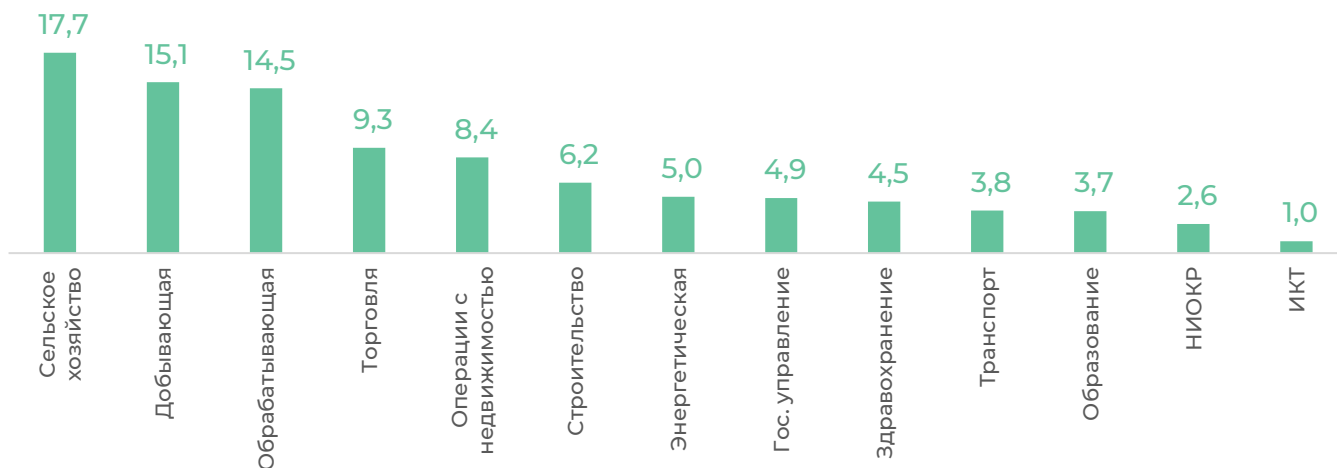
Источник: Росстат

В 2021 г. ВРП Курской области составил 683,8 млрд руб. или 0,5% от суммарного показателя ВРП регионов России. За период 2017-2021 гг. ВРП Курской области увеличился на 68,9%.

Инвестиции в основной капитал в регионе до 2020 г. характеризовались устойчивой положительной динамикой. За период 2016-2021 гг. объем инвестиций в основной капитал увеличился на 91,7%.

ОТРАСЛЕВАЯ СТРУКТУРА ЭКОНОМИКИ

ОТРАСЛЕВАЯ СТРУКТУРА ДОБАВЛЕННОЙ СТОИМОСТИ, %, в среднем за 2019-2021 гг.



Источник: Росстат

Основные экономические специализации и предприятия Курской области, значимые в масштабах экономики России в целом:

- **АПК (ООО «Агропромкомплектация-Курск», ООО «Грейнрус Агро», АО «Куриное Царство» – Курский филиал, АО «Конти-Рус» и др.)**
- Добыча полезных ископаемых (АО «Михайловский ГОК»)
- Химическая промышленность (ОАО «Курскрезинотехника»)

В структуре обрабатывающих производств преобладают следующие отрасли (2021, %): пищевая промышленность – 54,9%, химическая промышленность – 12,4%, нефтехимическая промышленность – 8,3%

В сельском хозяйстве регион преимущественно специализируется на выращивании зерновых и зернобобовых культур, а также производстве свинины.

ТОВАРОПРОВОДЯЩАЯ ИНФРАСТРУКТУРА

**352,0 км на
10 тыс. км²**

**территории
6 место в РФ**

Плотность железных
дорог

23,8 млн тонн

железнодорожный

23,8 млн тонн

автомобильный

Перевозки грузов

**383,3 км на
1 тыс. км²**

**территории,
21 место в РФ**

Плотность
автомобильных
дорог с твердым
покрытием

1,6 млрд

тонн*км

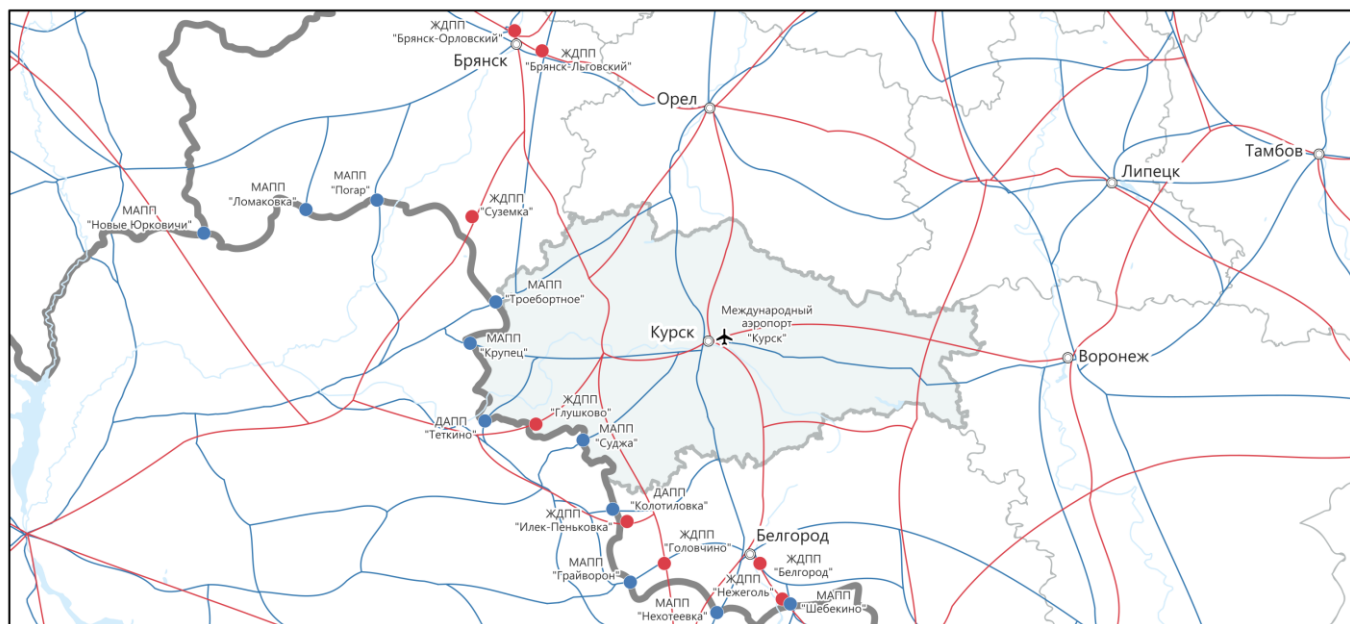
автомобильный

Грузооборот



ОБЩАЯ ХАРАКТЕРИСТИКА ТРАНСПОРТНОЙ СИСТЕМЫ

Курская область – пограничный с Украиной регион. По территории Курской области проходят автодороги федерального значения (М2-Крым, М3-Украина, А142), а также важные железнодорожные магистрали. На территории региона расположены автомобильные, железнодорожные пункты пропуска, а также один воздушный пункт пропуска через государственную границу – аэропорт «Курск».



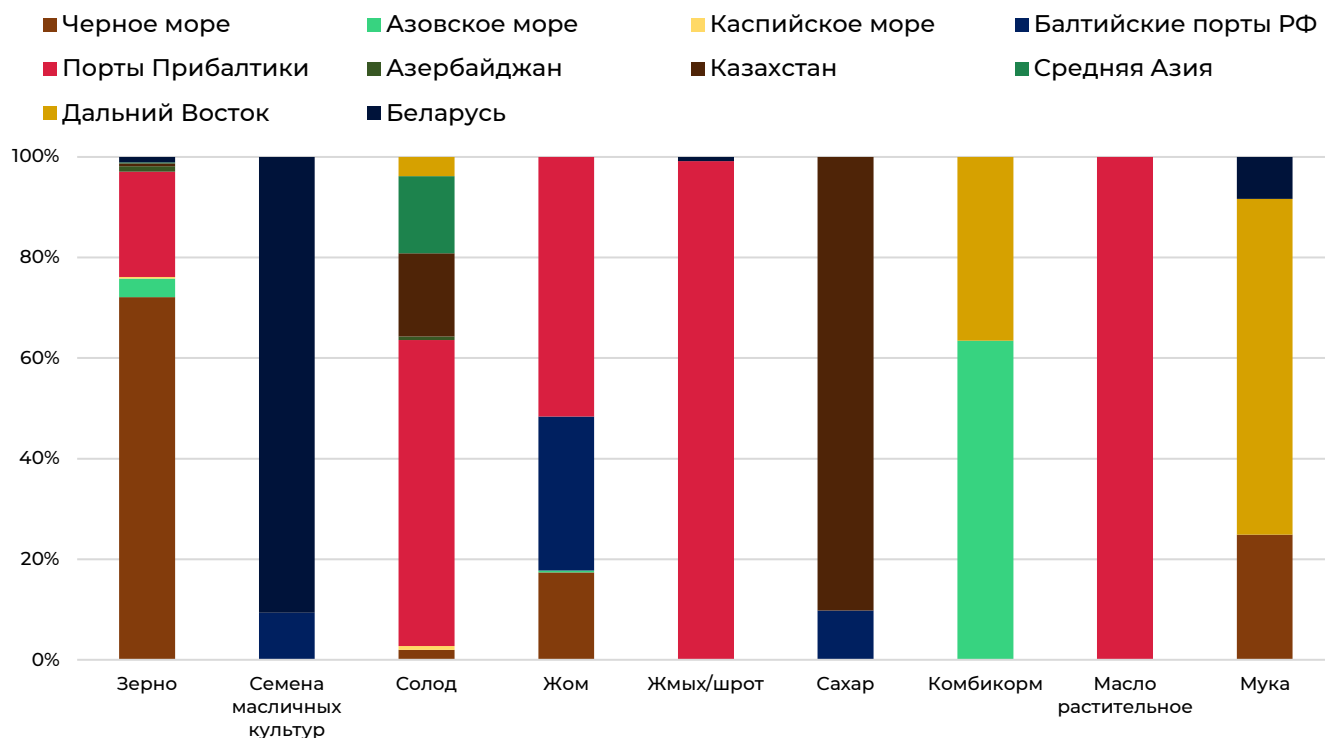
Пункты пропуска

- автомобильные грузопассажирские
- железнодорожные грузопассажирские
- ✈️ воздушные грузопассажирские

Пути сообщения

- автомобильные дороги
- железные дороги

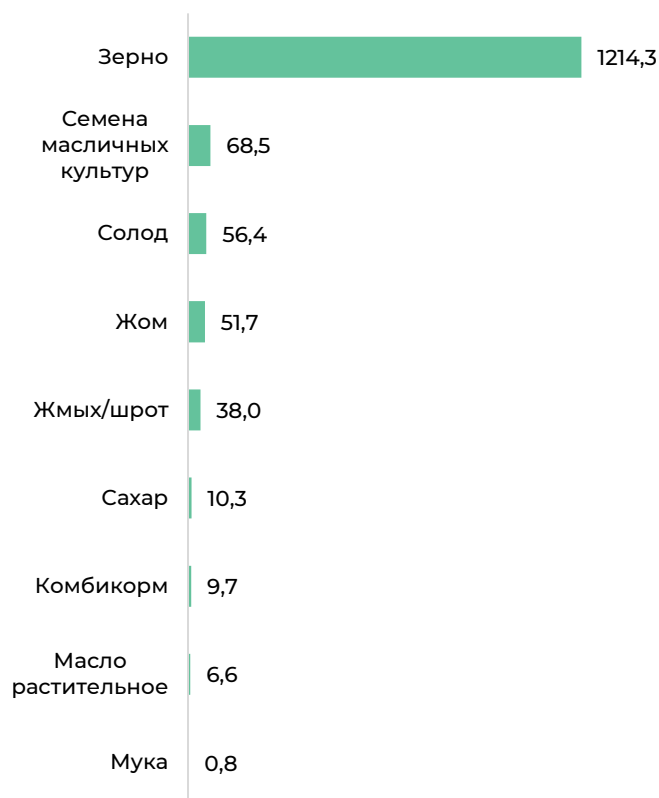
СТРУКТУРА ЭКСПОРТНЫХ ПЕРЕВОЗОК ПРОДУКЦИИ АПК Ж/Д ТРАНСПОРТОМ ПО КЛЮЧЕВЫМ НАПРАВЛЕНИЯМ В 2022 Г.



Источник: данные Cargo-report.info

ОБЪЕМ ПЕРЕВОЗОК ПРОДУКЦИИ АПК НА ЭКСПОРТ Ж/Д ТРАНСПОРТОМ В 2022 Г. (ТЫС. ТОНН)

по видам продукции

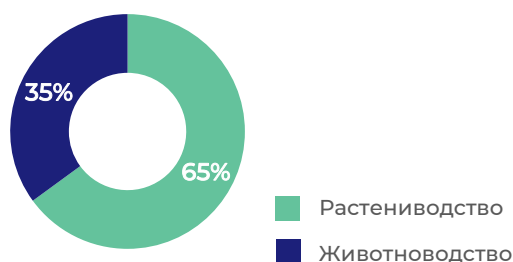


по направлениям



ПОКАЗАТЕЛИ РАЗВИТИЯ СЕЛЬСКОГО ХОЗЯЙСТВА

УСРЕДНЕННАЯ ЗА ПОСЛЕДНИЕ ГОДЫ ОТРАСЛЕВАЯ СТРУКТУРА СЕЛЬСКОГО ХОЗЯЙСТВА



Источник: Росстат

В Курской области в 2021 г. объем производства сельскохозяйственной продукции составил чуть менее 120 млрд руб. (10 место среди регионов России и 3 место в федеральном округе).

В отраслевой структуре значимое место занимает растениеводство (65%). В последние годы отраслевая структура не претерпевает существенных изменений – продукция растениеводства устойчиво составляет более половины всей сельскохозяйственной продукции.

СТРУКТУРА ПОСЕВНЫХ ПЛОЩАДЕЙ, %

	Зерновые, зернобобовые		Технические культуры		Картофель и овощи		Кормовые культуры	
	2017	2021	2017	2021	2017	2021	2017	2021
Россия	59,4	58,4	17,4	22,1	2,6	2,2	20,4	17,2
Центральный федеральный округ	54,1	51,5	20,9	26,1	3,3	2,8	22,6	19,6
Курская область	65,0	59,7	29,5	34,4	2,3	1,7	5,2	4,1

Источник: Росстат

В 2017–2021 гг. общая посевная площадь сельскохозяйственных культур в регионе выросла на 3,2% с 1,63 до 1,68 млн га. В структуре посевных площадей преобладают зерновые и зернобобовые культуры (59,7% посевных площадей). За последние 5 лет изменения в структуре посевных площадей связано с увеличением доли технических культур (в первую очередь за счет значимого роста масличных) на 4,9 п.п., а также стремительным сокращением доли зерновых культур (снижение на 5,3 п.п. по сравнению с 2017 г.).

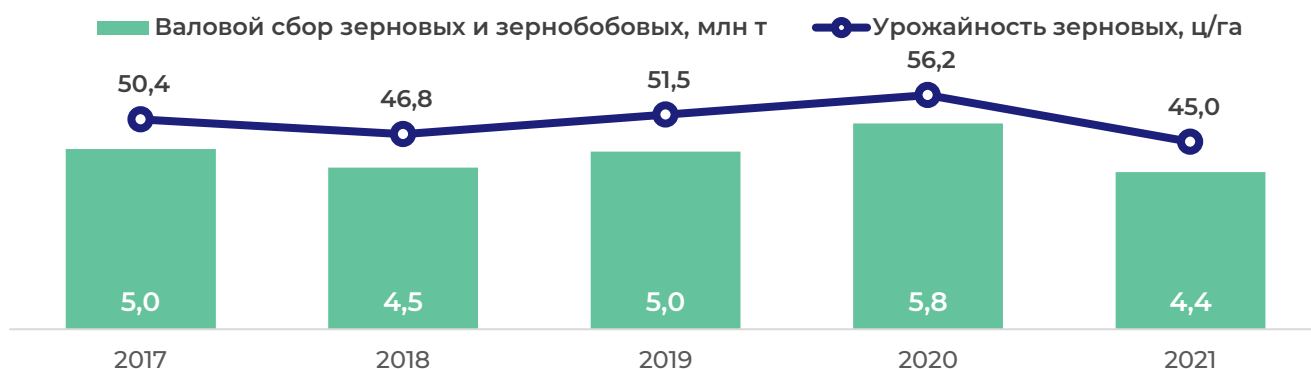
ОРГАНИЗАЦИОННАЯ СТРУКТУРА СЕЛЬСКОГО ХОЗЯЙСТВА, %

Категория хозяйств	Организации		Хозяйства населения		КФХ	
	2017	2021	2017	2021	2017	2021
Россия	55,2	59,2	32,4	25,4	12,4	15,4
Центральный федеральный округ	70,5	74,0	22,4	16,6	7,1	9,4
Курская область	76,3	79,9	15,5	9,7	8,2	10,4

Источник: Росстат

Ведущим производителем сельскохозяйственной продукции на территории региона являются сельскохозяйственные организации. В 2021 г. на них приходилось чуть менее 80% совокупного объема производства, что в среднем выше, чем в регионах ЦФО и в среднем по России. Одновременно с этим происходит сокращение вклада хозяйств населения в общие показатели производства сельскохозяйственной продукции (за последние 5 лет доля хозяйств населения сократилась на 5,8 п.п.).

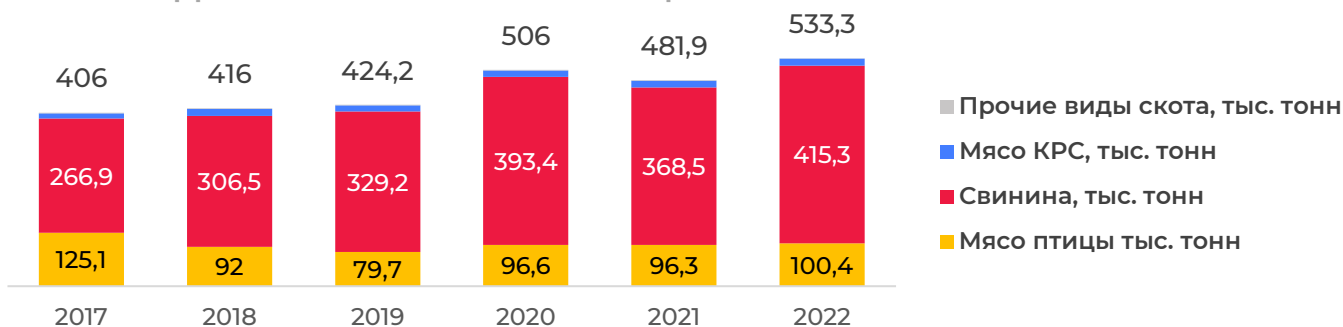
ВАЛОВОЙ СБОР ЗЕРНА



Источник: данные Росстата

Валовой сбор зерновых в Курской области на протяжении 2017-2021 гг. характеризовался неустойчивой динамикой. Максимальные значения были достигнуты в 2020 г., когда валовый сбор зерновых культур составил 5,8 млн тонн. По валовому сбору зерна Курская область занимает 5 место в России и 1 место в ЦФО. В среднем по области урожайность зерновых в 2021 г. составила 45,0 ц/га (-10,7% к уровню 2020 г.).

ПРОИЗВОДСТВО МЯСА СКОТА И ПТИЦЫ НА УБОЙ



Источник: данные Росстата

Курская область – один из ведущих регионов в стране по производству мяса скота и птицы на убой

(2 место среди регионов России и 2 место среди регионов ЦФО). В 2022 г. в регионе было произведено 533,3 тыс. тонн скота и птицы на убой в убойном весе. На протяжении 2017-2022 гг. Наблюдалась положительная динамика производства скота и птицы на убой, в основном обусловленная увеличением производства свинины в данный период.

МОЛОЧНОЕ НАПРАВЛЕНИЕ



Источник: данные Росстата

Производство молока в Курской области за период 2017-2022 гг. характеризуется устойчивой положительной динамикой. При этом возрастает, как общий объем надоев (увеличился на 57,9%), так и продуктивность молочного скота (возросла на 55,3% за указанный период).

АНАЛИЗ ЭПИЗООТИЧЕСКОЙ СИТУАЦИИ

Курская область, согласно данными действующей версии «Решения Россельхознадзора об установлении статусов регионов Российской Федерации по заразным болезням животных», является неопределенным регионом с точки зрения эпизоотической ситуации по особо опасным болезням:

- благополучный регион без вакцинации по заболеванию ящуром;
- благополучный регион с вакцинацией по заболеванию высокопатогенным гриппом птиц;
- неопределенный регион без вакцинации по заболеванию заразным узелковым дерматитом;
- неопределенный регион с вакцинацией по заболеванию классической чумой свиней.

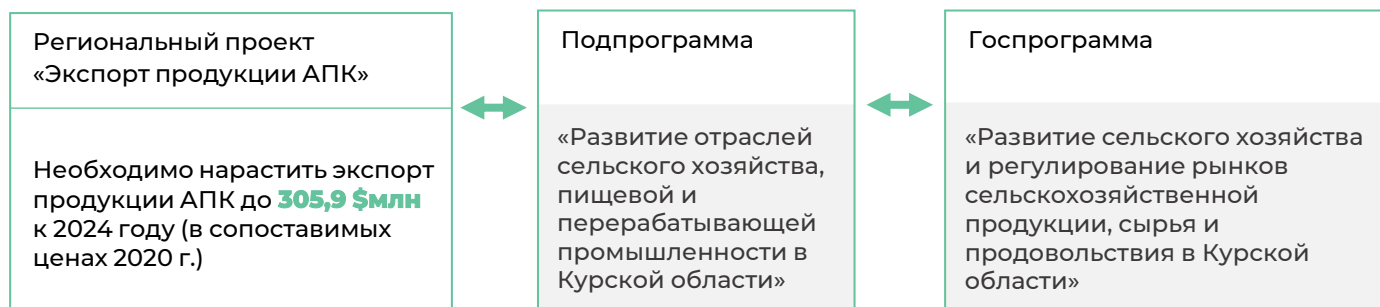
Регионализация внутри субъекта по заболеванию африканской чумой свиней (неблагополучные районы: Андросовский и Разветьевский сельсоветы), болезнью Ньюкасла (неблагополучные районы: город Курск, город Щигры, Курский, Октябрьский, Солнцевский, Черемисиновский, Щигровский)

Источники информации для определения актуальной эпизоотической ситуации в регионе приведены на 24 странице настоящего обзора

ФИТОСАНИТАРНОЕ СОСТОЯНИЕ ТЕРРИТОРИИ

ПО КАРАНТИННЫМ ДЛЯ СТРАН ЕАЭС ОБЪЕКТАМ	ПО НЕКАРАНТИННЫМ ОБЪЕКТАМ
<p>Согласно информации, размещенной на официальном сайте Россельхознадзора, по состоянию на 1 июня 2023 г. на территории Курской области установлено 133 карантинные фитосанитарные зоны по 4 видам карантинных вредных организмов:</p> <ol style="list-style-type: none"> 1. Американская белая бабочка (<i>Huphantria cunea Drury</i>) – 2 карантинные фитосанитарные зоны; 2. Ясенева изумрудная златка (<i>Agrilus planipennis Fairmaire</i>) – 1 карантинная фитосанитарная зона; 3. Амброзия полыннолистная (<i>Ambrosia artemisiifolia L.</i>) – 7 карантинных фитосанитарных зон; 4. Повилики (<i>Cuscuta spp.</i>) – 123 карантинные фитосанитарные зоны. <p>Из перечисленных карантинных вредных организмов:</p> <ul style="list-style-type: none"> • Американская белая бабочка является многоядным вредителем, повреждающий более 30 видов плодово-ягодных растений; • Ясенева изумрудная златка наносит вред различным видам ясеней; • Амброзия полыннолистная и повилики являются карантинными объектами, засоряющие посевы зерновых культур. 	<p>Согласно отчету филиала ФГБУ «Россельхозцентр» по Курской области по результатам фитосанитарного мониторинга вредных организмов, имеющих карантинное значение для основных стран-импортеров российского зерна, распространенных на территории Курской области, по состоянию на 19.06.2023 обследовано 21,914 тыс. га.</p> <p>На болезни обследовано 3,334 тыс. га озимой пшеницы. Обнаружена септориозная пятнистость листьев (<i>Septoria tritici</i>), заражено - 0,629 тыс. га.</p> <p>На вредителей обследовано 0,629 тыс. га озимых и 0,921 тыс. га яровых зерновых культур. Клоп вредная черепашка (<i>Eurygaster integriceps</i>) отмечен на 0,198 тыс. га.</p> <p>На наличие сорных растений обследования проведены на площади 2,327 тыс. га озимой пшеницы. Засорено 1,398 тыс. га. Яровые зерновые-обследовано 0,921 тыс. га, засорение карантинными сорняками для стран-импортеров не обнаружено. Зернобобовые-обследовано 7,433 тыс. га, засорено-5,303 тыс. га Кукуруза-обследовано 3,977 тыс. га, засорено-2,267 тыс. га.</p>

МЕРЫ ПО НАРАЩИВАНИЮ МОЩНОСТЕЙ И РАЗВИТИЮ ЭКСПОРТА ПРОДУКЦИИ АПК



Реализацию регионального проекта «Экспорт продукции АПК» курирует Министерство сельского хозяйства Курской области

**Куратор
регионального проекта**

**Стародубцев Сергей
Иванович**
Заместитель Губернатора
Курской области

**Руководитель
регионального проекта**

**Гончарова Наталья
Алексеевна**
И.о. министра сельского
хозяйства Курской области

**Администратор
регионального проекта**

**Маркин Алексей
Алексеевич**
Заместитель министра
сельского хозяйства
Курской области

В РАМКАХ ФЕДЕРАЛЬНОГО ПРОЕКТА «ЭКСПОРТ ПРОДУКЦИИ АПК»:

- предприятия региона могут участвовать в программе льготного кредитования (в соответствии с постановлением Правительства Российской Федерации от 26 апреля 2019 г. № 512)
- предприятия региона также могут получать компенсацию части затрат на транспортировку продукции (в соответствии с постановлением Правительства Российской Федерации от 15 сентября 2017 г. № 1104), а также компенсацию части затрат на сертификацию продукции АПК (в соответствии с постановлением Правительства Российской Федерации от 25 декабря 2019 г. № 1816). В 2022 г. 5 предприятий региона получили компенсацию части затрат на транспортировку продукции и 4 предприятия возместило часть затрат на сертификацию продукции.
- в 2022 г. региону была выделена субсидия из Федерального бюджета на стимулирование производства масличных культур (в соответствии с постановлением Правительства Российской Федерации от 14 июля 2012 г. № 717) в размере 356,25 млн руб.

**Гончарова Наталья
Алексеевна**

И.о. министра сельского хозяйства Курской области

«Экспорт продукции АПК Курской области характеризуется положительной динамикой и за последние пять лет вырос в 2 раза, составив 294,1 млн. долл. США в сопоставимых ценах. (Справочно: в фактически действующих ценах объем экспорта продукции АПК составил 382,0 млн. долл. США).

Основной прирост экспорта продукции обусловлен увеличением отгрузок масложировой продукции (рапсового и подсолнечного масел, жмыхов).

За последние пять лет более чем в 6 раз увеличился экспорт мясной продукции (свинина, пищевые субпродукты свиней, свиной жир).

Реализация инвестиционных проектов в масложировой и мясной отраслях позволит укрепить экспортный потенциал региона.

Приоритетная задача по развитию экспорта продукции АПК Курской области заключается в дальнейшем наращивании объемов экспорта переработанной продукции.

Предприятия региона активно участвуют в программе льготного кредитования (в соответствии с постановлением Правительства Российской Федерации от 26 апреля 2019 г. № 512), получают субсидии на стимулирование производства масличных культур (в соответствии с распоряжением Правительства Российской Федерации от 13 октября 2022 года № 2988-р).»

КОНТАКТНЫЕ ДАННЫЕ



Министерство сельского хозяйства Курской области

Сайт: <http://apk.rkursk.ru>
Адрес: 305000, г. Курск, ул. Радищева, д. 17
E-mail: komapk@rkursk.ru
Телефон: 8 (4712)70-16-52, 54-00-05



Управление ветеринарии Курской области

Сайт: <http://vet.rkursk.ru>
Адрес: 305000, г. Курск, ул. Радищева, д. 17
E-mail: upr.vet@rkursk.ru
Телефон: 8 (4712) 52-11-83



Управление федеральной службы по ветеринарному и фитосанитарному надзору по Орловской и Курской областям

Сайт: <http://tunadzor.ru>
Адрес: 302040, г.Орел, ул.Пожарная, д.72
E-mail: kurskrosselhoznadzor@yandex.ru
Телефон: 8 (4712) 51-38-62




Курский региональный филиал Россельхозбанка

Сайт: <https://www.rshb.ru/branches/kursk/>
Адрес: 305004, г. Курск, ул. Садовая, д. 12
E-mail: referent@kursk.rshb.ru
Телефон: 8 (800) 100-0-100, 8 (800) 200-78-70,
8 (495) 213-08-65 (для консультаций по
валютному контролю);
8 (800) 100-78-70(для обращений
юридических лиц по продуктам и услугам
Банка)



РОССИЙСКИЙ
ЭКСПОРТНЫЙ ЦЕНТР
ЭКСАР
РОСЭКСИМБАНК



Центр поддержки экспорта Курской области

Сайт: <https://export46.ru>
Адрес: 305000, г. Курск, ул. Горького, 34
E-mail: cpp46@mail.ru
Телефон: 8 (4712) 54-07-06 (доб. 3)

Центр является субъектом инфраструктуры поддержки малого и среднего предпринимательства, осуществляющим деятельность, направленную на развитие регионального экспортного потенциала.

Приоритетная задача центра – это использование мер и инструментов поддержки МСП для продвижения интересов региональных компаний на любом этапе их развития

АО «Россельхозбанк» – основа национальной кредитно-финансовой системы обслуживания агропромышленного комплекса России. Банк создан в 2000 г. и сегодня является ключевым кредитором АПК страны, входит в число самых крупных и устойчивых банков страны по размеру активов и капитала, а также в число лидеров рейтинга надежности крупнейших российских банков

КОНТАКТНЫЕ ДАННЫЕ

Центральное таможенное управление Курская таможня

Сайт: <https://ctu.customs.gov.ru/folder/12113>

Адрес: 305004, г. Курск, ул. Коммунистическая 3-а

E-mail: Kursk_customs@ctu.customs.gov.ru

Телефон: 8 (4712) 556-528 (приемная), 8 (4712) 520-842 (подразделение, оказывающее государственную услугу по консультированию по вопросам таможенного дела и иным вопросам, входящим в компетенцию таможенного органа)

Наименование т/п (код т/п)	Фактический и почтовый адрес	Телефон
Глушковский таможенный пост (10108010)	307450, Курская обл., пгт Глушково, ул. Ленина, д. 232	8 (47132)2 11 95
Таможенный пост МАПП Суджа (10108050)	307831, Курская обл., Суджанский район, Заолешенский сельсовет	8 (47143) 23027
Таможенный пост МАПП Крупец (10108040)	307364, Курская обл., Рыльский район, в границах муниципального образования «Козинский сельсовет»	8 (47152)2 63 12
Железногорский таможенный пост (10108020)	307174, Курская обл., Город Железногорск, ул. Железнодорожная, поселок смп	8 (47148) 3-51-92
Курский таможенный пост (10108030)	305025, г. Курск, ул. Экспедиционная, д.3.	8 (4712) 32 02 59
Суджанский таможенный пост (10108060)	307831, Курская обл., Суджанский район, Заолешенский сельсовет	8 (4712) 31 23 09
Крупецкий таможенный пост (10108070)	307364, Курская обл., Рыльский р-н, с. Козино, д.52	8 (47152)6 52 30
Крупецкий таможенный пост (ОТОиТК№2) (10108073)	307359, Курская обл., Рыльский р-н, пос. Сембаза	8 (47152)2 62 74
Орловский таможенный пост (10108080)	302028, Орловская область, Орловский муниципальный округ, ул. Раздольная, д. 105	8 (4862) 39 09 50
Орловский таможенный пост (ОТОиТК №2) (10108082)	302025, Орловская обл., г. Орел, ул. Раздольная, д.105	8 (4862) 39 17 97

ОПРЕДЕЛЕНИЕ ЭПИЗООТИЧЕСКОГО СТАТУСА РЕГИОНА

При установлении эпизоотического состояния региона, в первую очередь необходимо отталкиваться от регионализации.

Регионализация – это статус региона по опасным болезням животных, который присваивается исходя из наличия возбудителя и применения вакцинации.

По **наличию возбудителя** регионы подразделяются на:

- благополучный регион
- неблагополучный регион
- регион с неопределенным статусом

По **применению вакцинации** регионы подразделяются на:

- регион без вакцинации
- регион с вакцинацией

По **уровню риска заноса болезни** (ее возбудителя) стоит различать:

- регион высокого риска
- регион среднего риска
- регион низкого риска

Все перечисленные статусы присваиваются независимо друг от друга.

Для самостоятельного определения актуальной эпизоотической ситуации в Вашем регионе можно воспользоваться модулями **«статусы регионов»** (<https://cerberus.vetrif.ru/cerberus/regionalization/pub>) и **«условия перевозки»** (<https://cerberus.vetrif.ru/cerberus/transit/checkPath/pub>) в системе «Цербер».

Модуль **«статусы регионов»** позволяет в реальном времени проверить текущий статус Вашего региона по любому заболеванию из актуальной версии «Решения Россельхознадзора об установлении статусов регионов». Для этого выберете интересующий Вас регион и заболевание в графе «фильтры».

Модуль **«условия перевозки»** позволит Вам самостоятельно (без анализа соответствующих нормативно-правовых актов) построить и продумать возможные пути перемещения продукции, подлежащей ветеринарному надзору внутри России. Для использования этого модуля Вам необходимо знать область и место отгрузки, информацию о перевозимой продукции и пункте назначения.

Справочно: статус региона устанавливается «Решением Россельхознадзора об установлении статусов регионов Российской Федерации по заразным болезням животных и условиях перемещения подконтрольных госветнадзору товаров от 20 января 2017».

Принцип установления статусов определен соответствующим нормативно-правовым актом согласно «Ветеринарным правилам проведения регионализации территории Российской Федерации» (утверждены приказом Минсельхоза России от 14 декабря 2015 № 635). Россельхознадзор осуществляет определение статуса региона при обращении органа исполнительной власти субъекта Российской Федерации, с учетом данных установленных форм ветеринарной отчетности (отчеты 1-вет, 1-Вет А, 1-Вет-б, 1-Вет В, 3-Вет, 4-Вет), копий документов об установлении и снятии карантинных ограничений, а также плана противозепизоотических мероприятий.

Требования по перемещению подконтрольных госветнадзору товаров, указанные в «Решении Россельхознадзора об установлении статусов регионов...от 20 января 2017», действуют на момент выдачи ветеринарно-сопроводительных документов и до конца транспортировки товара.

ПРИМЕЧАНИЕ

Индекс концентрации, указанный на стр. 1, отражает, насколько диверсифицирована исследуемая экономическая активность (в данном случае – экспорт продукции АПК). Значение индекса варьируется в диапазоне от 1/N, когда вся экономическая активность равномерно распределена между отраслями, до единицы, когда вся экономическая активность сконцентрирована в одном секторе. Чем выше значение данного показателя, тем ниже уровень диверсификации, но выше уровень концентрации, и наоборот.

Индекс отраслевой концентрации был рассчитан за 2022 год по шести подотраслям, обозначенным в федеральном проекте «Экспорт продукции АПК»: продукция зерновых, мясная и молочная продукция, продукция масложировой отрасли, продукция пищевой и перерабатывающей промышленности, прочая продукция АПК, рыба и морепродукты.

Индекс продуктовой концентрации был рассчитан в разрезе укрупненных товарных групп, экспорт которых осуществлялся в 2022 году из региона.

Индекс страновой концентрации был рассчитан в разрезе стран, в которые регион осуществлял экспорт продукции АПК в 2022 году.